

Hällnashalvön
Befolkningstäthet i området samt i Tierp kommun

Tabell 1

 Område: 17,0 inv/km². Medelålder: 53,4 år

 Tierp kommun: 13,7 inv/km² Medelålder: 42,8 år

Befolkning
Befolkningsutveckling 2009 - 2018

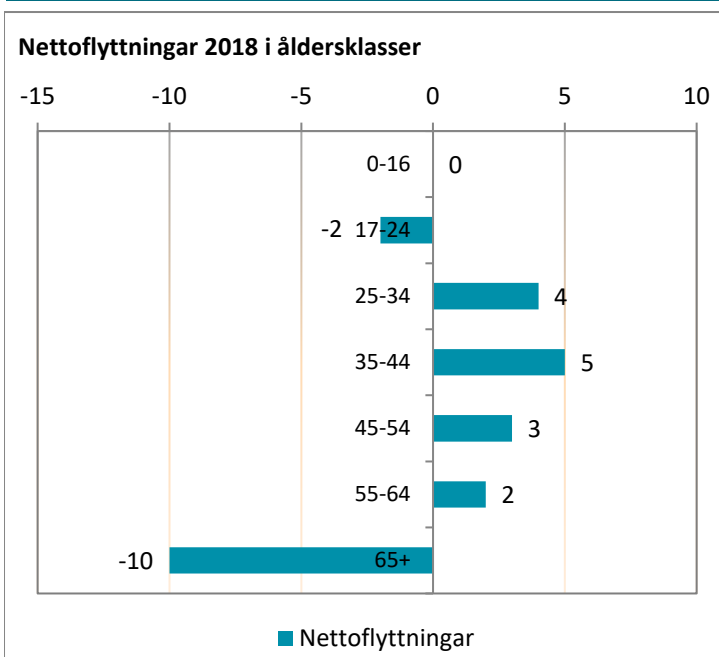
Tabell 2

Register: Registret över totalbefolkningen (RTB)

År	Befolkning		Antal Födda	Döda	In- flyttade	Ut- flyttade	Födelse- netto	Flytt- netto	Befolknings- förändring	
	Män	Kvinnor								Totalt
2009	604	569	1 173	0	29	62	60	-29	2	0
2010	607	562	1 169	7	15	69	65	-8	4	-4
2011	601	554	1 155	3	14	57	60	-11	-3	-14
2012	605	550	1 155	4	13	56	49	-9	7	0
2013	598	551	1 149	3	19	75	65	-16	10	-6
2014	598	532	1 130	4	17	66	72	-13	-6	-19
2015	589	528	1 117	5	21	66	63	-16	3	-13
2016	589	534	1 123	9	16	80	67	-7	13	6
2017	591	523	1 114	8	23	66	60	-15	6	-9
2018	585	525	1 110	11	16	83	82	-5	1	-4

Flyttningar och nettoflyttningar 2018 i åldersklasser

Tabell 3



Inflyttade	Män	Kvinnor	Totalt
0-16 år	3	12	15
17-24	6	4	10
25-34	5	8	13
35-44	8	3	11
45-54	5	9	14
55-64	4	6	10
65-	7	5	12
Totalt	38	47	85

Utflyttade	Män	Kvinnor	Totalt	Netto
0-16 år	9	6	15	0
17-24	6	6	12	-2
25-34	4	5	9	4
35-44	3	3	6	5
45-54	5	6	11	3
55-64	5	3	8	2
65-	8	14	22	-10
Totalt	40	43	83	
Flyttnings- netto	-2	4	2	

Befolkning 2018-12-31 i åldersklasser

Tabell 4a

Kön	Ålder						Totalt
	0-6	7-15	16-24	25-44	45-64	65-	
Män	25	35	32	83	162	248	585
Kvinnor	30	26	31	73	152	213	525
Totalt	55	61	63	156	314	461	1 110

Civilstånd

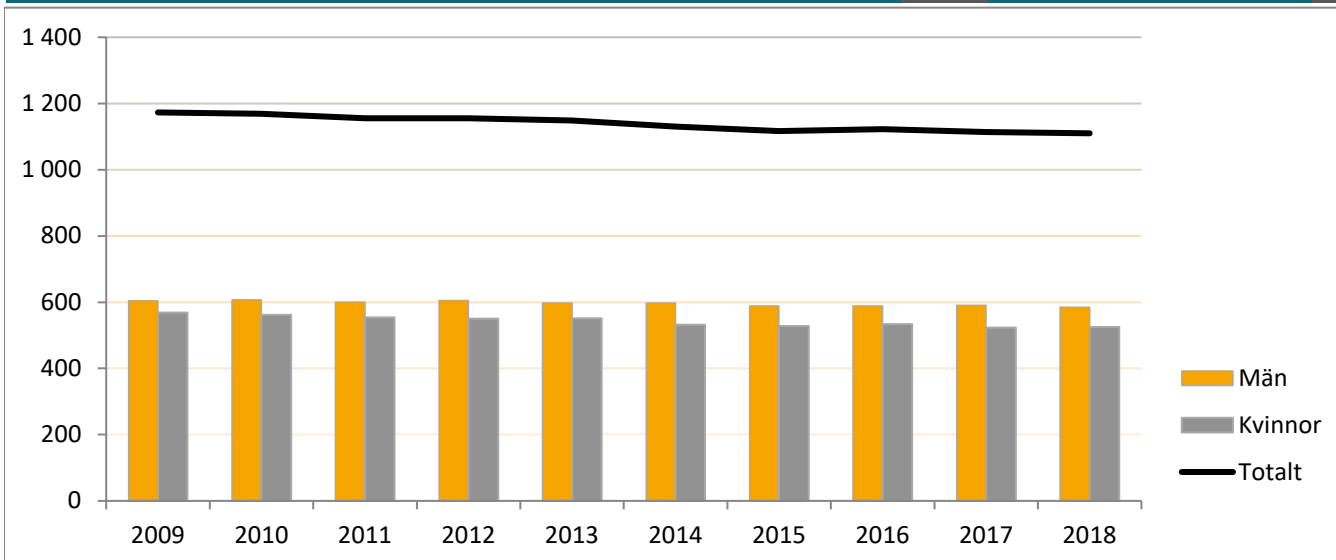
Tabell 4b

Civilstånd 18 år - w					Totalt
Ogifta	Gifta	Änkl./Änka	Skilda		
178	244	22	72		516
113	241	49	57		460
291	485	71	129		976

Hållnäs halvön

Befolkningsutveckling 2009 - 2018

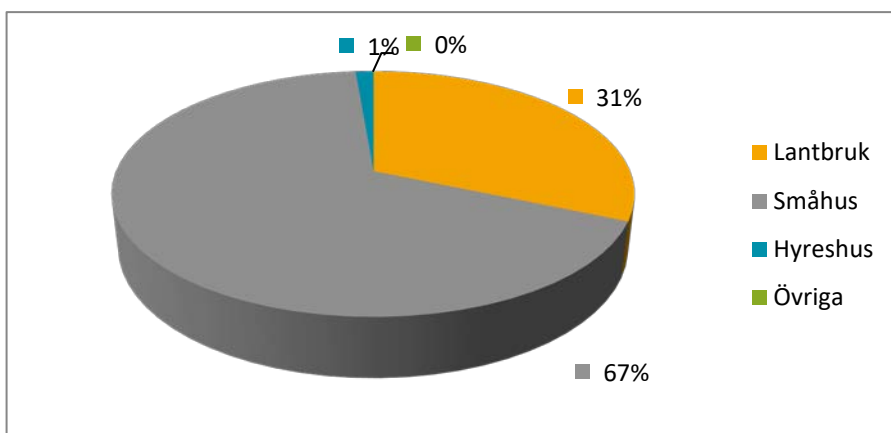
Tabell 2



Fastigheter

Andel bebodda fastigheter i området

Tabell 5



Andelar, fastighetstyper	
Lantbruk	31%
Småhus	67%
Hyreshus	1%
Övriga	0%

Fastigheter efter fastighetstyp och boende 2018-01-01

Tabell 5

Källa: Fastighetstaxeringsregistret

Fastighetstyp	Totalt antal fastigheter	därav		Obebodda fastigheter
		Bebodda fastigheter		
		Antal	Boende	
Lantbruksfastigheter	467	166	382	301
Småhusfastigheter	1 506	355	694	1 151
Hyreshusfastigheter	11	7	35	4
Övriga fastigheter	43	0	3	42
Totalt antal fastigheter	2 027	528	1 114	1 498

Hållnäs

Inkomster

 Sammanräknad förvärvsinkomst 2017, personer Tabell 6

Källa: Inkomst- och taxeringsregistret

Ålder	Antal personer området	Medelinkomst		Medianinkomst	
		Området	Riket	Omr.	Riket
Män 16-24 år	32	115'	109'	42'	47'
25-44	75	365'	343'	363'	345'
45-64	166	340'	426'	342'	389'
65-	253	269'	298'	225'	244'
Kvinnor 16-24 år	31	53'	94'	32'	53'
25-44	74	246'	271'	250'	276'
45-64	154	278'	341'	258'	328'
65-	216	195'	208'	169'	178'
Totalt	1 001	260'	290'	231'	267'

tkr = tusental kronor

 Disponibel inkomst 2017, hushåll Tabell 7

Källa: Inkomst- och taxeringsregistret

	Inkomst		Median	Antal hushåll
	Medel	Median		
	tkr			
Hållnäs	409'	331'		568
Tierp kommun	400'	329'		9 589
Tätort/Riket	472'	356'		3 921 988
Utanför tätort/Riket	500'	418'		560 162
Riket	475'	363'		4 482 150

Arbetsställen

 Antal arbetsställen 2019 Tabell 8a

Källa: Företagsdatabasen

	Antal arbetsställen
Antal anställda	
0	245
1-4	19
5-9	8
10-19	3
20-	0
Totalt	275

Detaljhandel*

 Regional omsättningsstatistik 2016-2018 Tabell 9

Källa: Momsregistret

År	Näringsgren	Omsättning i milj. Kr exkl. moms					
		Detaljhandel	Enheter med brett sortiment	Specialiserade livsmedelsbutiker	Ej butik	Hotell och restaurang	
2018		12.0		-	4.4
2017		11.9		4.2
2016		12.1		4.6
Antal anställda							
2018		6		-	3
2017		6		2
2016		6		1
Antal butiker							
2018		3		1	2	0	5
2017		4		1	2	1	6
2016		4		1	2	1	4

* Detaljhandel exklusive motorfordon; reparationsverkstäder för hushållsartiklar och personliga artiklar.
.. Färre än tre företag

 Antal arbetsställen 2019 Tabell 8b

Näringsgren		Näringsgren	
Jordbruk, skogsbruk och fiske	156	Finans- och försäkringsverksamhet	0
Utvinning av mineral	0	Fastighetsverksamhet	15
Tillverkning	8	Verksamhet inom juridik, ekonomi, vetenskap och teknik	14
Försörjning av el, gas, värme och kyla	0	Uthyrning, fastighetsservice, resetjänster och andra stödtjänster	4
Vattenförsörjning; avloppsrening, avfallshantering och sanering	0	Offentlig förvaltning och försvar; obligatorisk socialförsäkring	0
Byggsverksamhet	30	Utbildning	2
Handel; reparation av motorfordon och motorcyklar	11	Vård och omsorg; sociala tjänster	0
Transport och magasinering	6	Kultur, nöje och fritid	5
Hotell- och restaurangverksamhet	7	Annan serviceverksamhet	11
Informations- och kommunikationsverksamhet	4	Avdelning saknas	2

En redovisning av vilka arbetsställen som ligger till grund för tabellen finns i en särskild arbetsställelista.

Hållnäs

Förvärvsarbetande personer

Förvärvsarbetande personer bosatta i området 2017 (samt i skuggade kolumner för år 2013)

Tabell 10

Källa: Registerbaserad arbetsmarknadsstatistik

Näringsgrensindelning SNI2007Grov	Ålder								Kön					
	16-24		25-44		45-64		65-		Män	Kvinnor	Totalt			
Näringsgren														
Jordbruk, Skogsbruk, Fiske	3	3	9	8	26	28	28	20	51	43	15	14	66	57
Tillverkning och utvinning	3	4	14	24	28	30	7	7	46	55	6	10	52	65
Energi och miljö	3	0	11	14	16	10	0	3	22	21	9	6	31	27
Byggverksamhet	3	3	22	13	27	35	10	5	54	51	8	5	62	56
Handel	4	6	11	8	13	10	0	3	18	14	11	13	29	27
Transport	3	0	5	11	23	21	3	3	26	24	6	12	32	36
Hotell och restaurang	3	0	0	0	3	3	0	0	3	0	5	0	8	0
Information och kommunikation	0	0	0	0	3	3	3	0	0	3	0	0	0	3
Finans- och försäkringsverksamhet	0	0	0	0	0	0	0	0	3	0	0	0	3	0
Fastighetsverksamhet	0	0	3	3	3	5	4	0	4	7	3	0	7	7
Företagstjänster	0	3	13	20	21	25	7	5	25	28	16	24	41	52
Offentlig förvaltning mm	0	0	5	6	9	12	5	4	10	12	9	10	19	22
Utbildning	3	4	12	9	27	27	0	0	3	4	38	37	41	41
Vård och omsorg	4	5	17	16	52	47	4	3	9	9	68	62	77	71
Personliga och kulturella tjänster, m.m.	3	0	3	0	12	15	6	5	11	11	13	10	24	21
Okänd bransch	0	0	0	0	7	5	6	12	3	10	10	9	13	19
Sektor														
Statlig sektor	0	0	3	5	9	11	5	4	7	8	10	12	17	20
Landsting	3	0	4	4	19	11	3	3	4	4	22	13	26	17
Kommun	4	8	30	24	56	68	5	5	13	18	82	87	95	105
Privat	22	20	89	99	184	186	72	62	261	261	106	106	367	367
Uppgift om sektor saknas	0	0	0	0	0	0	0	0	0	0	0	0	0	0
Totalt	29	28	126	132	268	276	85	74	285	291	220	218	505	509

Arbetspendling 2017

Tabell 11

Källa: Registerbaserad arbetsmarknadsstatistik

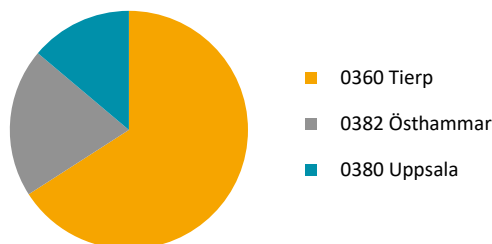
Pendlingsrelation	Män	Kvinnor	Totalt
Förvärvsarbetande med bostad i området	285	220	505
<i>Bor och arbetar i området</i>	105	51	156
<i>Arbetspendlar ut från området</i>	180	169	349
<i>Uppgift om arbetsställe saknas⁴⁾</i>	0	0	0
Arbetspendlar in till området	52	12	64
<i>därav från övriga kommun/er i området</i>	35	8	43
Arbetspendlar ut från området			
Pendling, mest frekventa kommuner	Totalt		
0360 Tierp	176		
0382 Östhammar	54		
0380 Uppsala	37		

⁴⁾ Uppgift saknas om var personerna arbetar förutom personernas arbetsställekommun. Detta gör att alla pendlingsuppgifter måste tolkas med viss försiktighet.

Av 505 som arbetar är det 0 st vi inte kan placera till något arbetsställeområde. Däremot ingår dessa i utpendlingen till de mest frekventa kommunerna.

Arbetsutpendlare från Hållnäs

Andelsfördelning för utpendling till de tre mest frekventa kommunerna



Snabbfakta:

Området har en negativ befolkningutveckling. Under de senaste 10 åren har den minskat med 63 personer. De flesta byggnader som är bebodda består av småhus. Bebodda lantbruksfastigheter utgör 31 % av alla bebodda fastigheter. Både den sammanräknade förvärvsinkomsten och den disponibla inkomsten ligger under rikets nivå. 69 % av de som arbetar pendlar ut från området. 50 % av dessa arbetar i övriga Tierp kommun. 64 personer arbetspendlar in till området.

Tabell 1. Glesbygd och tätort - utgifter i kronor per hushåll år 2012

	Glesbygd	Tätort	Samtliga
Antal medverkande hushåll	2435	436	2871
Genomsnittligt antal personer	2,1	2,3	2,1
konsumtionsenheter	1,56	1,64	1,57
Beräknad populationsstorlek	3 567 090 ± 85 160	556 710 ± 58 610	4 123 800 ± 65 120
TOTALA UTGIFTERNA	304 240 ± 8 520	356 700 ± 22 510	311 320 ± 7 750
KÖPTA LIVSMEDEL	33 920 ± 1 170	38 720 ± 3 410	34 570 ± 1 100
Bröd, spannmålsprodukter	5 340 ± 230	5 790 ± 540	5 400 ± 210
Kött	6 060 ± 290	7 070 ± 800	6 200 ± 280
Fisk och skaldjur	1 880 ± 140	2 420 ± 440	1 960 ± 130
Mjök, ost och ägg	5 310 ± 200	6 380 ± 550	5 460 ± 190
Oljor och fetter	850 ± 50	1 170 ± 120	890 ± 40
Frukt och bär	2 610 ± 140	2 990 ± 330	2 660 ± 130
Grönsaker	3 600 ± 170	3 550 ± 370	3 600 ± 160
Sötsaker, socker	2 870 ± 140	3 380 ± 370	2 940 ± 130
Såser, dressingar, kryddsåser	540 ± 40	630 ± 110	550 ± 40
Salt och kryddor	430 ± 40	500 ± 120	440 ± 30
Bakpulver, övriga hushålls-tillsatser, buljong	290 ± 30	340 ± 80	290 ± 20
Snacks	420 ± 40	410 ± 90	420 ± 30
Ospec livsmedel	3 700 ± 710	.	3 760 ± 680
ALKOHOLFRIA DRYCKER	2 770 ± 130	3 550 ± 410	2 880 ± 120
Frukt- och grönsaksjuice, nektar	430 ± 40	400 ± 80	430 ± 30
Läskedrycker	1 070 ± 80	1 190 ± 220	1 080 ± 70
Mineral- o. sodavatten	190	280	200

	Glesbygd	Tätort	Samtliga
	± 20	± 90	± 20
Kaffe	900	1 460	980
	± 70	± 280	± 80
Te	160	180	160
	± 30	± 60	± 20
Kakao	30	.	30
	± 10	.	± 10
UTEMÅLTIDER	10 740	9 380	10 550
	± 780	± 1 560	± 710
ALKOHOLHALTIGA DRYCKER (även lättöl)	3 600	4 370	3 700
	± 320	± 970	± 300
TOBAK	2 030	2 500	2 090
	± 240	± 700	± 230
FÖRBRUKNINGSVAROR	6 090	6 210	6 110
	± 380	± 730	± 340
Personlig hygien	3 700	3 010	3 610
	± 320	± 550	± 290
Övriga förbrukningsvaror	2 390	3 200	2 500
	± 140	± 480	± 140
HUSHÅLLSTJÄNSTER	22 810	23 470	22 900
	± 2 320	± 6 190	± 2 150
Bartillsyn	1 620	1 410	1 600
	± 180	± 520	± 160
Fackavgift, övriga försäkringar	6 660	7 450	6 770
	± 710	± 1 040	± 620
Övriga tjänster	14 530	14 610	14 540
	± 2 130	± 5 980	± 2 010
KLÄDER OCH SKOR	13 920	12 590	13 740
	± 1 240	± 2 970	± 1 130
Kläder	11 290	10 060	11 120
	± 1 070	± 2 620	± 980
Skor	2 570	.	2 560
	± 420	.	± 400
BOSTAD	77 500	79 340	77 750
	± 1 940	± 6 570	± 1 860
Hyra/avgift för hyres-/borätt (inkl garage)	37 680	8 130	33 690
	± 1 500	± 2 420	± 1 360
Reparationer	4 920	12 610	5 960
	± 960	± 4 840	± 1 060
Hem och villaförsäkring	2 090	3 550	2 280
	± 90	± 310	± 90
Tjänster förknippade med bostaden	3 580	9 470	4 380
	± 290	± 920	± 280
Elektricitet, gas och andra bränslen	10 450	20 730	11 840
	± 540	± 1 550	± 510
Räntor (brutto)	16 770	22 110	17 490
	± 1 290	± 2 770	± 1 150
MÖBLER, INVENTARIER, TEXTI- LIER , HUSHÅLLSUTRUSTNING	15 440	20 830	16 170
	± 1 880	± 3 440	± 1 690
Möbler och inventarier, mattor och	7 150	6 670	7 080

	Glesbygd	Tätort	Samtliga
andra golvbeläggningar	± 1 320	± 1 410	± 1 150
Textilier	1 090 ± 250	1 560 ± 600	1 150 ± 230
Hushållsutrustning	7 210 ± 1 240	12 600 ± 2 690	7 940 ± 1 130
HÄLSO- OCH SJUKVÅRD	6 240 ± 780	8 810 ± 3 060	6 590 ± 780
TRANSPORT	45 330 ± 3 100	79 480 ± 10 770	49 940 ± 3 090
Inköp av bil	13 650 ± 2 360	28 230 ± 8 050	15 620 ± 2 320
Inköp av övriga persontransport- medel	1 520 ± 530	2 900 ± 1 410	1 710 ± 500
Drift av bil	22 170 ± 1 320	41 300 ± 5 970	24 750 ± 1 410
Ränta (bil - brutto), bilskatt	1 740 ± 140	2 780 ± 310	1 880 ± 130
Drift av övriga persontransport- medel	1 190 ± 390	1 720 ± 620	1 260 ± 350
Ränta (ej bil - brutto), fordonskatt (ej bil)	.	.	.
Lokalresor, transporttjänster	4 960 ± 600	.	4 620 ± 580
FRITID OCH KULTUR	60 700 ± 3 120	64 160 ± 6 590	61 170 ± 2 820
Fritidsbostad	3 280 ± 560	2 630 ± 890	3 190 ± 500
Radio och TV	3 770 ± 270	3 790 ± 650	3 770 ± 250
Lek, sport, hobby	7 890 ± 1 310	7 700 ± 2 280	7 860 ± 1 170
Ur, kamera, fototjänster	2 060 ± 910	.	1 960 ± 800
Resor, hotell	16 750 ± 1 210	15 580 ± 2 490	16 590 ± 1 090
Övrig fritid	10 110 ± 1 380	14 080 ± 3 210	10 650 ± 1 270
Underhållning	1 880 ± 310	1 880 ± 890	1 880 ± 290
Böcker, tidningar, TV-licens etc.	8 870 ± 410	11 000 ± 2 070	9 160 ± 450
Mobiltelefon (samtal och abonnemang)	3 910 ± 220	3 410 ± 450	3 840 ± 200
Fast telefon (samtal och abonnemang)	2 180 ± 130	2 730 ± 280	2 250 ± 110

Undersökningen baseras på ett urval om 7 500 hushåll varav ca 2 900, eller ca 38 procent, svarade. Det höga bortfallet gör att resultaten måste tolkas med försiktighet. Vissa grupper har deltagit i undersökningen i högre grad än andra grupper.

Hushållens utgifter i kronor per hushåll år 2009

Hushåll som bor i glesbygd och samtliga hushåll som deltog i urvalsundersökningen

"Hushållens utgifter" 2009.

	Glesbygd	Samtliga			
Antal medverkande hushåll	336	2 047	Siffrorna bygger på vad 336 hushåll som bor i glesbygd i hela landet har angett att man lägger pengar på.		
Genomsnittligt antal personer	2,5	2,1	Siffrorna som står under varje post med plus/minus anger osäkerhetsmarginalen.		
Genomsnittligt antal konsumtionsenheter	1,8	1,6			
Beräknad populationsstorlek	539 950 ± 62 800	4 002 530 ± 75 760			
TOTALA UTGIFTERNA	310 990 ± 20 800	276 320 ± 6 610	Kött (forts)		
KÖPTA LIVSMEDEL	38 240 ± 2 900	34 780 ± 890	Torkat, saltat eller rökt griskött	1 820 ± 240	1 510 ± 90
Bröd, spannmålsprodukter	6 580 ± 610	5 760 ± 200	Torkat, saltat eller rökt övrigt kött	200 ± 50	240 ± 30
Ris och produkter av ris	280 ± 60	290 ± 40	Kött, korv och korvpålägg	1 390 ± 190	1 100 ± 60
därav Ris	160 ± 40	160 ± 30	Sylta, pastej, paté, charkvaror	440 ± 100	340 ± 60
Risprodukter	120 ± 30	130 ± 20	Köttträtter och övriga köttprodukter	220 ± 60	340 ± 50
Pasta och produkter av pasta	390 ± 70	450 ± 40	Kött - ospec	70 ± 40	100 ± 30
Mjöl, gryn	1 010 ± 300	740 ± 60	Fisk och skaldjur	2 310 ± 360	2 260 ± 140
Matbröd	2 740 ± 260	2 410 ± 90	Färsk, kylad eller fryst fisk	760 ± 150	890 ± 80
därav Hårt bröd	330 ± 60	310 ± 20	därav Torskfisk	240 ± 80	200 ± 30
Mjukt vitt matbröd	680 ± 110	600 ± 40	Laxfisk	300 ± 110	440 ± 60
Mjukt grovt/mörkt matbröd	400 ± 70	380 ± 30	Sill, strömming	30 ± 20	20 ± 10
Mjukt ljust matbröd	850 ± 120	690 ± 40	Övrig fisk	150 ± 50	180 ± 40
Matbröd ospec	470 ± 100	420 ± 40	Skaldjur	370 ± 110	320 ± 50
Bakverk	2 160 ± 310	1 870 ± 110	Kaviar, rom, andra fiskprod.	220 ± 100	150 ± 20
Kött	7 730 ± 830	7 040 ± 310	Fisk och skaldjursrätter och övriga fisk och skaldjursprodukter	940 ± 180	880 ± 70
Färskt, kylt eller fryst nötkött	1 080 ± 300	980 ± 90	Fisk och skaldjur - ospec	40 ± 30	50 ± 20
Färskt, kylt eller fryst griskött	1 440 ± 240	1 300 ± 90	Mjök, ost och ägg	6 910 ± 540	5 830 ± 170
Färskt, kylt eller fryst övrigt kött	260 ± 180	320 ± 170	Standardmjölk (fett >=1,5%)	520 ± 110	350 ± 30
Färskt, kylt eller fryst fågel	760 ± 140	790 ± 70	Mellan- och lättmjölk (fett <1,5%)	1 080 ± 140	950 ± 50
Torkat, saltat eller rökt nötkött	50 ± 30	. .	Mjölkpulver, konserverad mjölk	20 ± 10	40 ± 10

Hushållens utgifter i kronor per hushåll år 2009

Hushåll som bor i glesbygd och samtliga hushåll som deltog i urvalsundersökningen

"Hushållens utgifter" 2009.

	Glesbygd	Samtliga		Glesbygd	Samtliga
Mjök, ost och ägg (forts)			Grönsaker (forts)		
Filmjök och yoghurt	1 040 ± 130	1 020 ± 50	Grönsaker som odlas för fruktens skull, färska	1 460 ± 170	1 370 ± 60
Grädde, gräddfil, crème fraiche (fett>=29%)	430 ± 70	340 ± 20	Lök, purjolök, färsk	180 ± 40	200 ± 10
Grädde, gräddfil, crème fraiche (fett<29%)	440 ± 60	350 ± 20	Svamp, färsk	90 ± 40	70 ± 10
Ost (fett >=17%)	1 840 ± 230	1 520 ± 80	Soppor, sallader, grönsaks- rätter	700 ± 120	670 ± 40
Ost (fett <17%)	920 ± 150	730 ± 50	Rotfrukter	260 ± 50	230 ± 20
Ägg	590 ± 80	530 ± 30	Potatis	440 ± 70	410 ± 30
Mjök, ost och ägg - ospec	.	.	Potatisprodukter (pommes frites, pulvermos mm)	400 ± 80	360 ± 30
Oljor och fetter	1 210 ± 130	1 010 ± 50	Grönsaker - ospec	50 ± 30	80 ± 20
därav Smör	540 ± 80	420 ± 30	Sötsaker, socker	3 540 ± 380	3 170 ± 130
Margarin (fett>=40%)	290 ± 60	240 ± 20	Socker, sirap, honung, sötningemedel	230 ± 50	230 ± 30
Margarin (fett<40%)	110 ± 30	90 ± 10	Sylt, marmelad, mos	230 ± 50	200 ± 20
Olivolja, matolja, majonnäs	270 ± 60	250 ± 30	Glass	580 ± 130	590 ± 50
Frukt och bär	3 280 ± 360	2 970 ± 130	Övriga sötsaker, godis, choklad	2 490 ± 290	2 150 ± 110
Äpplen	370 ± 70	370 ± 30	Såser, dressingar, kryddsåser	700 ± 100	610 ± 40
Päron	130 ± 40	110 ± 10	Salt och kryddor	380 ± 70	400 ± 30
Bananer	570 ± 90	500 ± 30	Bakpulver, övriga hushålls- tillsatser, buljong	330 ± 60	300 ± 30
Citrusfrukter	490 ± 90	480 ± 30	Snacks	390 ± 70	420 ± 40
Övrig färsk frukt	390 ± 90	370 ± 30	Ospec livsmedel	660 ± 390	950 ± 220
Torkad frukt och bär, nötter	680 ± 160	530 ± 50	ALKOHOLFRIA DRYCKER	3 050 ± 270	2 680 ± 110
Bär	440 ± 100	440 ± 40	Frukt- och grönsaksjuice, nektar	490 ± 90	490 ± 40
Frukt och bärkonserv, soppor	150 ± 50	120 ± 20	Läskedrycker	1 190 ± 160	1 070 ± 70
Frukt och bär - ospec	50 ± 20	60 ± 10	Mineral- o. sodavatten	240 ± 60	220 ± 30
Grönsaker	4 190 ± 400	4 030 ± 150	Kaffe	890 ± 130	700 ± 50
därav Sallad, olika sorter, färsk	430 ± 80	470 ± 40	Te	160 ± 50	150 ± 20
Kål, färsk	190 ± 40	160 ± 20	Kakao	70 ± 20	50 ± 10

Hushållens utgifter i kronor per hushåll år 2009

Hushåll som bor i glesbygd och samtliga hushåll som deltog i urvalsundersökningen

"Hushållens utgifter" 2009.

	Glesbygd	Samtliga		Glesbygd	Samtliga
UTEMÅLTIDER	8 210	10 450	MÖBLER, INVENTARIER, TEXTILIER , HUSHÅLLSUTRUSTNING	20 630	16 070
	± 1 300	± 720		± 4 490	± 1 740
ALKOHOLHALTIGA DRYCKER (även lättöl)	3 970	4 000	Möbler och inventarier, mattor och andra golvbeläggningar	7 610	6 810
	± 820	± 340		± 2 030	± 1 280
TOBAK	2 320	2 020	Textilier	1 990	1 360
	± 610	± 250		± 1 240	± 320
FÖRBRUKNINGSVAROR	6 570	6 290	Hushållsutrustning	11 030	7 900
	± 880	± 320		± 3 070	± 1 010
Personlig hygien	3 420	3 590	HÄLSO- OCH SJUKVÅRD	7 600	6 400
	± 650	± 260		± 2 200	± 880
Övriga förbrukningsvaror	3 150	2 700	TRANSPORT	60 090	42 650
	± 450	± 150		± 7 580	± 2 540
HUSHÅLLSTJÄNSTER	15 140	13 530	Inköp av bil	17 100	10 760
	± 2 190	± 740		± 4 890	± 1 660
Barntillsyn	1 850	1 600	Inköp av övriga persontransportmedel	2 810	2 750
	± 450	± 120		± 1 310	± 690
Fackavgift, övriga försäkringar	6 560	5 890	Drift av bil	33 210	21 990
	± 910	± 270		± 4 490	± 1 450
Övriga tjänster	6 740	6 040	Ränta (bil - brutto), bilskatt	3 160	1 820
	± 1 860	± 660		± 530	± 100
KLÄDER OCH SKOR	12 460	13 710	Drift av övriga persontransportmedel	1 300	960
	± 2 130	± 1 080		± 320	± 220
Kläder	9 500	11 210	Ränta (ej bil - brutto), fordonskatt (ej bil)	100	70
	± 1 670	± 930		± 80	± 30
därav Utekläder	1 430	2 490	Lokalresor, sporttjänster	2 420	4 300
	± 600	± 570		± 1 120	± 540
Övriga kläder	5 800	6 350	FRITID OCH KULTUR	56 790	53 620
	± 1 270	± 570		± 6 150	± 2 130
Underkläder	1 280	1 340	Fritidsbostad	2 210	2 690
	± 350	± 140		± 1 650	± 520
Accessoarer, hattar, mössor, vantar etc.	560	500	Radio och TV	3 160	2 950
	± 180	± 90		± 750	± 230
Skor	2 970	2 510	Lek, sport, hobby	9 890	7 530
	± 1 030	± 400		± 3 200	± 1 140
BOSTAD	74 560	70 210	Ur, kamera, fototjänster	1 890	1 650
	± 5 420	± 1 670		± 770	± 290
Hyra/avgift för hyres-/borätt (inkl garage)	8 040	30 740	Resor, hotell	9 070	13 180
	± 2 580	± 1 360		± 1 980	± 920
Reparationer	10 250	5 820	Övrig fritid	13 580	9 240
	± 2 850	± 910		± 2 980	± 800
Hem och villaförsäkring	2 850	2 030	Underhållning	1 520	1 610
	± 220	± 80		± 550	± 260
Tjänster förknippade med bostaden	9 100	4 280	Böcker, tidningar, TV-licens etc.	9 510	9 360
	± 1 020	± 280		± 860	± 400
Elektricitet, gas och andra bränslen	20 620	11 350	Mobiltelefon (samtal och abonnemang)	2 600	2 600
	± 1 880	± 560		± 490	± 170
Räntor (brutto)	22 410	14 840	Fast telefon (samtal och abonnemang)	3 350	2 810
	± 2 650	± 930		± 280	± 100



Avdelningen för regioner och miljö

Enheten för regionala tjänster och indelningar

Hållnashalvön

Arbetsställen

Källa: SCB:s företagsregister

Företagsnamn	Benämning	Postadress	Ort	Storleksklass	Bransch
ADOMEIT LÖFQVIST, KERSTIN		HJÄLMUNGE 412	HÅLLNÄS	0 anställda	Jordbruk, skogsbruk och fiske
ADRIANSSON, SVEN ARNE		LÖNNÖ 202	HÅLLNÄS	0 anställda	Handel; reparation av motorfordon och motorcyklar
ADVOKATBOLAGET NILS LARSSON AKTIEBOLAG		HÅLLEN 367	HÅLLNÄS	1-4 anställda	Verksamhet inom juridik, ekonomi, vetenskap och teknik
AHLANDER, ROINE		SLADA 373	HÅLLNÄS	0 anställda	Jordbruk, skogsbruk och fiske
ANDERSSON, GUNNAR MANFRED		HÅLLEN 130	HÅLLNÄS	0 anställda	Jordbruk, skogsbruk och fiske
ANDERSSON, HENRY INGEMAR		HÅLLEN 161	HÅLLNÄS	0 anställda	Jordbruk, skogsbruk och fiske
ANDERSSON, KARL UNO		LÖNNÖ 240	HÅLLNÄS	0 anställda	Jordbruk, skogsbruk och fiske
ANDERSSON, KARL YNGVE		HÅLLEN 130	HÅLLNÄS	0 anställda	Jordbruk, skogsbruk och fiske
ANDERSSON, PER ELMER		FAGERVIKEN EDSÄTRAVÄGEN 6	HÅLLNÄS	0 anställda	Jordbruk, skogsbruk och fiske
ANDERSSON, VENDLA MARIANNE		SLADA 349	HÅLLNÄS	0 anställda	Jordbruk, skogsbruk och fiske
AXELSSON, HANS LENNART		VAVDSTORPEN 140	HÅLLNÄS	0 anställda	Jordbruk, skogsbruk och fiske
B THURESSON'S GRÄVTJÄNSTER AKTIEBOLAG		EDSÄTRA 183	HÅLLNÄS	1-4 anställda	Byggverksamhet
BARRFORS, MARIANNE ELISABETH		LUGNET 133	HÅLLNÄS	0 anställda	Jordbruk, skogsbruk och fiske
BEIME, ANDREAS		SIKHJÄLMA 344	HÅLLNÄS	0 anställda	Jordbruk, skogsbruk och fiske
BENGTSSON, MARTHA		NYVÄGEN 13	ÄLTA	1-4 anställda	Informations- och kommunikationsverksamhet
BERG & HAV STAFFAN & MARIES, NATUR RESOR HB		EDVALLA 126	HÅLLNÄS	0 anställda	Uthyrning, fastighetservice, resetjänster och andra stödtjänster
BERGGREN, LEIF		EDSÄTRA 102	HÅLLNÄS	0 anställda	Jordbruk, skogsbruk och fiske
BJÖRKEHOLM, BJÖRN OLOV		GÖKSNÅRE 172	HÅLLNÄS	0 anställda	Jordbruk, skogsbruk och fiske
BJÖRNBACKA SKOGSENTREPRENAD AB		BJÖRNBACKA, JULÖ 101	HÅLLNÄS	1-4 anställda	Jordbruk, skogsbruk och fiske
BLOM, HANS MIKAEL		SEGERBO 204	HÅLLNÄS	0 anställda	Jordbruk, skogsbruk och fiske
BLOM, KERSTIN ELISABET KRISTINA		SEGERBO 204	HÅLLNÄS	0 anställda	Jordbruk, skogsbruk och fiske
BLOMBERGSSON, PÅR		VAVD 233	HÅLLNÄS	0 anställda	Jordbruk, skogsbruk och fiske
BOHLIN, GUNILLA		SLADA 308	HÅLLNÄS	0 anställda	Jordbruk, skogsbruk och fiske
BOHLIN, ÅSA		SIKHJÄLMA 328	HÅLLNÄS	0 anställda	Jordbruk, skogsbruk och fiske
BRIEF COACH SVERIGE AB		FAGERVIKEN MÅS-ANDERSVÄGEN 5	HÅLLNÄS	1-4 anställda	Utbildning
BRYFELT, KENT TOMMY		HJÄLMUNGE 408	HÅLLNÄS	0 anställda	Handel; reparation av motorfordon och motorcyklar
BRYFELT, KJELL BIRGER		SLADA 347	HÅLLNÄS	0 anställda	Jordbruk, skogsbruk och fiske



Företagsnamn	Benämning	Postadress	Ort	Storleksklass	Bransch
BRYFELT, LEIF KENT		HJÄLMUNGE 408	HÅLLNÄS	0 anställda	Jordbruk, skogsbruk och fiske
BRYFELT, THOMAS NILS EVERT		KLUNGSTEN 159	HÅLLNÄS	0 anställda	Jordbruk, skogsbruk och fiske
BRÖDERNA PERSSON		KUSSIL 128	HÅLLNÄS	0 anställda	Fastighetsverksamhet
BYGGPEDANTEN ÖSTERMALM AB		EDSÄTRA 107	HÅLLNÄS	0 anställda	Byggverksamhet
BÄCKLUND, ÅKE STEFAN		ENSKÄR 363	HÅLLNÄS	0 anställda	Verksamhet inom juridik, ekonomi, vetenskap och teknik
CISELERA AB		GUDINGE 215	HÅLLNÄS	0 anställda	Byggverksamhet
DAHL, JOHAN		KUSSIL 133	HÅLLNÄS	0 anställda	Byggverksamhet
DAHLSTRÖM, LARS-OLOF GUSTAV		FAGERVIKEN BACKSTIGEN 1	HÅLLNÄS	0 anställda	Kultur, nöje och fritid
EDERYD, STIG JARL VERNER		SIKHJÄLMA 331	HÅLLNÄS	0 anställda	Jordbruk, skogsbruk och fiske
EDVALLA HOLDING AB		SLADA 304	HÅLLNÄS	0 anställda	Jordbruk, skogsbruk och fiske
EK, DENNIS		JULÖ 140	HÅLLNÄS	0 anställda	Jordbruk, skogsbruk och fiske
EKSTRÖM, MARIE INGRID CHARLOTTE		SIKHJÄLMA 320	HÅLLNÄS	0 anställda	Jordbruk, skogsbruk och fiske
EKSTRÖM, ULF SIVERT		SIKHJÄLMA 320	HÅLLNÄS	0 anställda	Transport och magasinering
ELEBJÖRK, PER-ADOLF		EDVALLA ENVÄGEN 6	HÅLLNÄS	0 anställda	Jordbruk, skogsbruk och fiske
ELEBJÖRK, TORSTEN NILS-OLOF		EDVALLA KLOCKARVÄGEN 11	HÅLLNÄS	0 anställda	Jordbruk, skogsbruk och fiske
ELEBJÖRKS LANTBRUK		EDVALLA KLOCKARVÄGEN 13	HÅLLNÄS	0 anställda	Jordbruk, skogsbruk och fiske
ELFSBERG, EMIL		ROMSMAREN 104	HÅLLNÄS	0 anställda	Handel; reparation av motorfordon och motorcyklar
ELMESIÖÖ ENTREPRENAD AKTIEBOLAG		KUSSIL 115	HÅLLNÄS	5-9 anställda	Byggverksamhet
ELMESIÖÖ, PER-ERIK		KUSSIL 115	HÅLLNÄS	0 anställda	Jordbruk, skogsbruk och fiske
ERIKSSON, ANN-CHRISTINE LINNÉA		LÖNNÖ 242	HÅLLNÄS	0 anställda	Jordbruk, skogsbruk och fiske
ERIKSSON, BENNY		ROMSMAREN 51	HÅLLNÄS	0 anställda	Verksamhet inom juridik, ekonomi, vetenskap och teknik
ERIKSSON, CARL-ÅKE		HJÄLMUNGE 253	HÅLLNÄS	0 anställda	Verksamhet inom juridik, ekonomi, vetenskap och teknik
ERIKSSON, INGER		KÄRVEN 245	LÖVSTABRO	0 anställda	Verksamhet inom juridik, ekonomi, vetenskap och teknik
ERIKSSON, IVAN		NORRBO 305	HÅLLNÄS	0 anställda	Jordbruk, skogsbruk och fiske
ERIKSSON, JOAKIM		HJÄLMUNGE 315	HÅLLNÄS	0 anställda	Jordbruk, skogsbruk och fiske
ERIKSSON, KAJSA HELENA SOFIA		SIKHJÄLMA 350	HÅLLNÄS	0 anställda	Jordbruk, skogsbruk och fiske
ERIKSSON, MARIANNE		NORRBO 305	HÅLLNÄS	0 anställda	Jordbruk, skogsbruk och fiske
ERIKSSON, PER ÅKE ARTUR		HÅLLEN 425	HÅLLNÄS	0 anställda	Uthyrning, fastighetservice, resetjänster och andra stödtjänster
ERIKSSON, STAFFAN VERNER		KÅRBO 133	HÅLLNÄS	0 anställda	Jordbruk, skogsbruk och fiske
ERIKSSON, ULF		JULÖ 149	HÅLLNÄS	0 anställda	Fastighetsverksamhet
ESCOBAR RODAS, JOSÉ NARINO		HJÄLMUNGESKOGEN 340	HÅLLNÄS	0 anställda	Verksamhet inom juridik, ekonomi, vetenskap och teknik
EWA OCH MAUDS HANTVERKSOD HANDLSBOLAG		FAGERVIKEN MÅS-ANDERSVÄGEN 9	HÅLLNÄS	0 anställda	Kultur, nöje och fritid



Företagsnamn	Benämning	Postadress	Ort	Storleksklass	Bransch
EVALDSSON, GERT EVALD GÖRAN		FÅGELSUNDET 285 A	HÅLLNÄS	0 anställda	Tillverkning
FAGERVIKENS BRO & ALLTJÄNST AB		FAGERVIKEN LINGBOVÄGEN 2	HÅLLNÄS	1-4 anställda	Verksamhet inom juridik, ekonomi, vetenskap och teknik
FAHLSTEDT, HÅKAN		HJÄLMUNGE 237	HÅLLNÄS	0 anställda	Informations- och kommunikationsverksamhet
FASTIGHETSBOLAGET ÖGREN & SVENSSON AB		HJÄLMUNGE 461	HÅLLNÄS	0 anställda	Byggverksamhet
FLINTHAMMAR, ÅKE		LÖNNÖ 238	HÅLLNÄS	0 anställda	Jordbruk, skogsbruk och fiske
FORSBERG, KARL HÅKAN		GÖKSNÅRE 208	HÅLLNÄS	0 anställda	Jordbruk, skogsbruk och fiske
FRIPPTech CONSULTING AB		FAGERVIKEN GETPANNEVÄGEN 6	HÅLLNÄS	1-4 anställda	Verksamhet inom juridik, ekonomi, vetenskap och teknik
GEFLE DENTAL AKTIEBOLAG		FAGERVIKEN LOTSVÄGEN 16	HÅLLNÄS	0 anställda	Tillverkning
GRANT, MATTIAS		GRIGGEBO 261	HÅLLNÄS	0 anställda	Jordbruk, skogsbruk och fiske
GRUNDIN, NILS BÖRJE		ÖNSBO 120	LÖVSTABRO	0 anställda	Jordbruk, skogsbruk och fiske
GRÖNQVIST, MATS KARL RAGNAR		EDVALLA ENVÄGEN 1	HÅLLNÄS	0 anställda	Byggverksamhet
GRÖNQVISTS GRÄVMASKINER AKTIEBOLAG		EDVALLA ENVÄGEN 1	HÅLLNÄS	0 anställda	Byggverksamhet
GUDINGE FISKEHAMNSFÖRENING UPÅ		GUDINGE 365	HÅLLNÄS	0 anställda	Transport och magasinering
GUSTAFSSON, CARL CHRISTER		SLADA 391	HÅLLNÄS	0 anställda	Jordbruk, skogsbruk och fiske
GUSTAVSSON, DICK SIVERT		MALEN 110	HÅLLNÄS	0 anställda	Byggverksamhet
GUSTAVSSON, MATS SÖREN		KUSSIL 125	HÅLLNÄS	0 anställda	Jordbruk, skogsbruk och fiske
GUSTAVSSON, SVEN-IVAR JOHAN		KULLEN 221	LÖVSTABRO	0 anställda	Jordbruk, skogsbruk och fiske
GÄLLSTEDT, MIKAEL		MALTGATAN 7 LGH 1003	STOCKHOLM	0 anställda	Jordbruk, skogsbruk och fiske
GÖKSNÅRE SAMFÄLLIGHETSFÖRENING		GÖKSNÅRE 215	HÅLLNÄS	0 anställda	Fastighetsverksamhet
HAST, PATRIK		STORBODA 102	HÅLLNÄS	0 anställda	Tillverkning
HEDIN, ANDERS		GUDINGE 231	HÅLLNÄS	0 anställda	Informations- och kommunikationsverksamhet
HEDIN, JOHAN		EDVALLA PRÄSTGÅRDSVÄGEN 2	HÅLLNÄS	0 anställda	Jordbruk, skogsbruk och fiske
HEDIN, MAGNUS		SLADA 304	HÅLLNÄS	0 anställda	Handel; reparation av motorfordon och motorcyklar
HEDKVIST, ANDERS		FAGERVIKEN BERGSTIGEN 11	HÅLLNÄS	0 anställda	Verksamhet inom juridik, ekonomi, vetenskap och teknik
HEIMBRAND, YVETTE		ÄNGSKÅR 216	HÅLLNÄS	0 anställda	Jordbruk, skogsbruk och fiske
HELGESSION, IRIS ULLA BRITT		EDVALLA KLOCKARVÄGEN 8	HÅLLNÄS	0 anställda	Jordbruk, skogsbruk och fiske
HELGESSION, JAN-OLA		JULÖ 125	HÅLLNÄS	0 anställda	Jordbruk, skogsbruk och fiske
HENRIKSSON, LENNART		SIKHJÄLMA 327	HÅLLNÄS	0 anställda	Fastighetsverksamhet
HJALMARSSON, KRISTOFER		BARKNÅRE 353	HÅLLNÄS	0 anställda	Byggverksamhet
HJALMARSSON, YNGVE		BARKNÅRE 355	HÅLLNÄS	0 anställda	Jordbruk, skogsbruk och fiske
HJP VVS AB		HJÄLMUNGE 233	HÅLLNÄS	1-4 anställda	Byggverksamhet
HJÄLMESKOG, PETER		HJÄLMUNGESKOGEN 343	HÅLLNÄS	0 anställda	Jordbruk, skogsbruk och fiske



Företagsnamn	Benämning	Postadress	Ort	Storleksklass	Bransch
HOLGERSSON, ULF		JULÖ 110	HÅLLNÄS	0 anställda	Annan serviceverksamhet
HOLMGREN, CONNY		SIKHJÄLMA 324	HÅLLNÄS	0 anställda	Kultur, nöje och fritid
HOLMGREN, LARS		ENSKÄR 314	HÅLLNÄS	0 anställda	Jordbruk, skogsbruk och fiske
HOLMGREN, LARS RUNE		JULÖ 141	HÅLLNÄS	0 anställda	Jordbruk, skogsbruk och fiske
HOLMGREN, MATTIAS		GÖKSNÅRE 215	HÅLLNÄS	0 anställda	Jordbruk, skogsbruk och fiske
HOLMGREN, STIG KENT		JULÖ 142	HÅLLNÄS	0 anställda	Jordbruk, skogsbruk och fiske
HOLMKVIST, JOHAN FREDRICK		EDSÄTRA 140	HÅLLNÄS	0 anställda	Byggverksamhet
HOLMKVIST, JOHN IVAN KENNETH		EDSÄTRA 140	HÅLLNÄS	0 anställda	Jordbruk, skogsbruk och fiske
HOLMKVIST, KJELL		FÅGELSUNDET 251	HÅLLNÄS	0 anställda	Tillverkning
HOLMKVIST, MATS ERIC		HÅLLEN 123	HÅLLNÄS	0 anställda	Jordbruk, skogsbruk och fiske
HOLMKVIST, ROBERT ELMER		GÖKSNÅRE 124	HÅLLNÄS	0 anställda	Jordbruk, skogsbruk och fiske
HOLMSTRÖM, MIKAEL		VAVD 250	HÅLLNÄS	0 anställda	Handel; reparation av motorfordon och motorcyklar
HOLMSTRÖM, SVEN-ERIK TAGE		GÖKSNÅRE 122	HÅLLNÄS	0 anställda	Jordbruk, skogsbruk och fiske
HÅKAN ANDERSSON ENTREPRENAD AKTIEBOLAG		EDSÄTRA 215	HÅLLNÄS	10-19 anställda	Byggverksamhet
HÅLLKVIST, ILONA		JULÖ 149	HÅLLNÄS	0 anställda	Jordbruk, skogsbruk och fiske
HÅLLKVIST, KJELL		VAVD 224	HÅLLNÄS	0 anställda	Verksamhet inom juridik, ekonomi, vetenskap och teknik
HÅLLKVIST, SABINE		VAVD 224	HÅLLNÄS	0 anställda	Jordbruk, skogsbruk och fiske
HÅLLNÄS GRÄV & TRANSPORT AB		HJÄLMUNGE 465	HÅLLNÄS	5-9 anställda	Byggverksamhet
HÅLLNÄS HEMBYGDSFÖRENING		EDVALLA PRÄSTGÅRDSVÄGEN 2	HÅLLNÄS	0 anställda	Annan serviceverksamhet
HÅLLNÄS KONSTKOLONI HANDELSBOLAG		HÅLLEN 429	HÅLLNÄS	0 anställda	Hotell- och restaurangverksamhet
HÅLLNÄS SOCKENRÅD		BARKNÅRE 353	HÅLLNÄS	1-4 anställda	Annan serviceverksamhet
HÅLLSTRAND, LARS-PETER		VAVDSTORPEN 109	HÅLLNÄS	0 anställda	Jordbruk, skogsbruk och fiske
IVARSSON, KATARINA		HJÄLMUNGE 303	HÅLLNÄS	0 anställda	Jordbruk, skogsbruk och fiske
JAKOBSSON, EVA MONICA		SLADA 337	HÅLLNÄS	0 anställda	Avdelning saknas
JAKOBSSON, STIG YNGVE CHRISTER		SLADA 337	HÅLLNÄS	0 anställda	Jordbruk, skogsbruk och fiske
JANSSON, MATS		HJÄLMUNGE 451	HÅLLNÄS	0 anställda	Jordbruk, skogsbruk och fiske
JANSSON, PATRIK		HJÄLMUNGE 321	HÅLLNÄS	0 anställda	Jordbruk, skogsbruk och fiske
JANSSON, STIG GÖRAN		LINGNÅRE 101	HÅLLNÄS	0 anställda	Jordbruk, skogsbruk och fiske
JANSSON, SVEN ERIK TORGNY		HJÄLMUNGE 419	HÅLLNÄS	0 anställda	Jordbruk, skogsbruk och fiske
JANSSON, ÖRJAN		SIKHJÄLMA 300	HÅLLNÄS	0 anställda	Annan serviceverksamhet
JOHANSSON, CARL OLOF JOHAN		EDVALLA 203	HÅLLNÄS	0 anställda	Fastighetsverksamhet
JOHANSSON, CONNY		HJÄLMUNGE 304	HÅLLNÄS	0 anställda	Jordbruk, skogsbruk och fiske



Företagsnamn	Benämning	Postadress	Ort	Storleksklass	Bransch
JOHANSSON, ERIK MATTIAS CONNY		HJÄLMUNGE 465	HÅLLNÄS	0 anställda	Jordbruk, skogsbruk och fiske
JOHANSSON, LARS-CHRISTER		HJÄLMUNGE 441	HÅLLNÄS	0 anställda	Jordbruk, skogsbruk och fiske
JOHANSSON, ULRIK		HÅLLEN 353	HÅLLNÄS	0 anställda	Jordbruk, skogsbruk och fiske
KAM CARE DESIGN AB		BOX 15107	UPPSALA	1-4 anställda	Handel; reparation av motorfordon och motorcyklar
KARLSSON, ANDERS		JULÖ 101	HÅLLNÄS	0 anställda	Jordbruk, skogsbruk och fiske
KARLSSON, CAISA		BÖLE 216	HÅLLNÄS	0 anställda	Jordbruk, skogsbruk och fiske
KARLSSON, GÖRAN		KONRADSLUND 141	HÅLLNÄS	0 anställda	Verksamhet inom juridik, ekonomi, vetenskap och teknik
KARLSSON, HANNA		FAGERVIKEN MÅS-ANDERSVÄGEN 5	HÅLLNÄS	0 anställda	Annan serviceverksamhet
KARLSSON, HANS RUNE		GÖKSNÅRE 133	HÅLLNÄS	0 anställda	Jordbruk, skogsbruk och fiske
KARLSSON, KARL ERIK		HÅLLEN 399	HÅLLNÄS	0 anställda	Jordbruk, skogsbruk och fiske
KARLSSON, SOLVIG MARGARETA BIRGITTA		GRIGGEBO 205	HÅLLNÄS	0 anställda	Jordbruk, skogsbruk och fiske
KARLSSON, TOM		EDSÄTRA 128	HÅLLNÄS	0 anställda	Hotell- och restaurangverksamhet
KARLSTRÖM, ANNA HELENA ANNELI		BÖLE 205	HÅLLNÄS	0 anställda	Annan serviceverksamhet
KARLSTRÖM, DANIEL		LISSBO 420	HÅLLNÄS	0 anställda	Jordbruk, skogsbruk och fiske
KARLSTRÖM, EMIL KARL GÖRAN		LÖNNÖ 254	HÅLLNÄS	0 anställda	Jordbruk, skogsbruk och fiske
KASTBERG, NILS ANDERS		EDVALLA EDVALLAVÄGEN 19	HÅLLNÄS	0 anställda	Fastighetsverksamhet
KASTBERGS LIVS AKTIEBOLAG	ICA NÄRA	EDVALLA EDVALLAVÄGEN 19	HÅLLNÄS	5-9 anställda	Handel; reparation av motorfordon och motorcyklar
KENTS SKOGSAVVERKNINGAR AB		JULÖ 142	HÅLLNÄS	5-9 anställda	Jordbruk, skogsbruk och fiske
KJETSELBERG, STEFAN		FAGERVIKEN EDSÄTRAVÄGEN 16	HÅLLNÄS	0 anställda	Byggverksamhet
KNUTAB ENTREPRENAD AB		BARKNÅRE 302	HÅLLNÄS	1-4 anställda	Transport och magasinering
KULL, HANS BIRGER		BARKNÅRE 320	HÅLLNÄS	0 anställda	Jordbruk, skogsbruk och fiske
KURT NYSTRÖMS SKOGSMASKINER AKTIEBOLAG		SLADA 414	HÅLLNÄS	1-4 anställda	Jordbruk, skogsbruk och fiske
LANDFORS, CARL GUSTAF		FAGERVIKEN MÅS-ANDERSVÄGEN 9	HÅLLNÄS	0 anställda	Jordbruk, skogsbruk och fiske
LANDFORS, EVA KRISTINA		FAGERVIKEN MÅS-ANDERSVÄGEN 9	HÅLLNÄS	0 anställda	Fastighetsverksamhet
LANDFORS, GUSTAF FREDRIK		FAGERVIKEN MÅS-ANDERSVÄGEN 9	HÅLLNÄS	0 anställda	Hotell- och restaurangverksamhet
LARSSON HALLENGREN, MARIA HELENA		EDVALLA LÖVLUNDAVÄGEN 3	HÅLLNÄS	0 anställda	Kultur, nöje och fritid
LARSSON, BJÖRN		GRIGGEBO 243	HÅLLNÄS	0 anställda	Jordbruk, skogsbruk och fiske
LARSSON, JIMMY		GÖKSNÅRE 207	HÅLLNÄS	0 anställda	Jordbruk, skogsbruk och fiske
LARSSON, KRISTER		VAVDSTORPEN 142	HÅLLNÄS	0 anställda	Jordbruk, skogsbruk och fiske
LARSSON, MARIA		SLADA 309	HÅLLNÄS	0 anställda	Jordbruk, skogsbruk och fiske
LARSSON, NILS GUNNAR GEORG		HÅLLEN 367	HÅLLNÄS	0 anställda	Jordbruk, skogsbruk och fiske
LEANDERSSON, HANS OLOV		HÅLLEN 145	HÅLLNÄS	0 anställda	Jordbruk, skogsbruk och fiske



Företagsnamn	Benämning	Postadress	Ort	Storleksklass	Bransch
LEIF SKYTTS ENTREPRENAD AKTIEBOLAG		BARKNÅRE 301	HÅLLNÄS	0 anställda	Byggverksamhet
LILJENBERG, TOM		EDSÄTRA 115	HÅLLNÄS	0 anställda	Handel; reparation av motorfordon och motorcyklar
LINDBLOM, MAGNUS		FAGERVIKEN GUBBEN STENS VÄG 9	HÅLLNÄS	0 anställda	Jordbruk, skogsbruk och fiske
LINDH, ANITA		EDVALLA 180	HÅLLNÄS	0 anställda	Annan serviceverksamhet
LINDQVIST, BENNY		ÅDDEBO 111	HÅLLNÄS	0 anställda	Jordbruk, skogsbruk och fiske
LMBAB, LÖFSTRÖMS MARK & BYGG AB		KÄRVEN 270	LÖVSTABRU	10-19 anställda	Byggverksamhet
LUNDGREN, STIG SVEN IVAN		HÅLLEN 110	HÅLLNÄS	0 anställda	Jordbruk, skogsbruk och fiske
LUNDH, KARL ÅKE		GUDINGE 251	HÅLLNÄS	0 anställda	Byggverksamhet
LUNDHOLM, KENT		MAGÖN 104	LÖVSTABRU	1-4 anställda	Jordbruk, skogsbruk och fiske
LUNDHOLM, MARTIN		SIKHJÄLMA 340	HÅLLNÄS	0 anställda	Jordbruk, skogsbruk och fiske
LÖFBERG, BRITTA MARGARETA		GRIGGEBO 246	HÅLLNÄS	0 anställda	Jordbruk, skogsbruk och fiske
LÖFBERG, HANS ROLAND		GRIGGEBO 246	HÅLLNÄS	0 anställda	Jordbruk, skogsbruk och fiske
LÖFGREN, MARIA		VAVD 254	HÅLLNÄS	0 anställda	Kultur, nöje och fritid
LÖFKVIST, LEIF BIRGER		HJÄLMUNGESKOGEN 352	HÅLLNÄS	0 anställda	Jordbruk, skogsbruk och fiske
LÖFSTRÖM, LARS ERIK STAFFAN		KÄRVEN 242	LÖVSTABRU	0 anställda	Uthyrning, fastighetservice, resetjänster och andra stödtjänster
LÖFSTRÖM, LARS NIKLAS		KÄRVEN 270	LÖVSTABRU	0 anställda	Byggverksamhet
LÖNNÖ LANTBRUK		LÖNNÖ 230	HÅLLNÄS	0 anställda	Jordbruk, skogsbruk och fiske
MATSSON, KRISTINA		FAGERVIKEN LINGBOVÄGEN 6	HÅLLNÄS	0 anställda	Jordbruk, skogsbruk och fiske
MATTSSON, DAN IVAN ALBERT		BOLLSBRO 376	HÅLLNÄS	0 anställda	Jordbruk, skogsbruk och fiske
NORLING, ROBERT		GUDINGE 343	HÅLLNÄS	0 anställda	Fastighetsverksamhet
NP FASTIGHETER		KÄRVEN 245	LÖVSTABRU	0 anställda	Fastighetsverksamhet
NYLUND, HÅKAN		ENSKÅR 381	HÅLLNÄS	0 anställda	Jordbruk, skogsbruk och fiske
NYRÖSSLE SKOGSVÅRD AB		HÅLLEN 110	HÅLLNÄS	0 anställda	Jordbruk, skogsbruk och fiske
NYSTRÖM, ERIK		SLADA 409	HÅLLNÄS	0 anställda	Jordbruk, skogsbruk och fiske
NYSTRÖM, JONAS		SLADA 407	HÅLLNÄS	0 anställda	Jordbruk, skogsbruk och fiske
OLARSBO, ANNELI		OLARSBO 103	LÖVSTABRU	0 anställda	Jordbruk, skogsbruk och fiske
OLSSON, HANS IVAR KRISTER		VAVD 255	HÅLLNÄS	0 anställda	Jordbruk, skogsbruk och fiske
OLSSON, KARL SVANTE		GÖKSNÅRE 110	HÅLLNÄS	0 anställda	Jordbruk, skogsbruk och fiske
OLSSON, SVEN AXEL IVAN		EDSÄTRA 170	HÅLLNÄS	0 anställda	Avdelning saknas
PAGARD, JOHAN		EDVALLA 102	HÅLLNÄS	0 anställda	Tillverkning
PALMGREN, LARS OLOF		HÅLLEN 145	HÅLLNÄS	0 anställda	Transport och magasinering
PER OCH HÅKAN ERIKSSONS ÅKERI AB		VAVD 208	HÅLLNÄS	1-4 anställda	Transport och magasinering



Företagsnamn	Benämning	Postadress	Ort	Storleksklass	Bransch
PERSSON, HANNA CHARLOTTA		HJÄLMUNGE 321	HÅLLNÄS	0 anställda	Jordbruk, skogsbruk och fiske
PERSSON, KJELL STEFAN		KUSSIL 108	HÅLLNÄS	0 anställda	Jordbruk, skogsbruk och fiske
PERSSON, LARS		HJÄLMUNGE 207	HÅLLNÄS	0 anställda	Byggverksamhet
PERSSON, PER GUNNAR		GUDINGE 258	HÅLLNÄS	0 anställda	Jordbruk, skogsbruk och fiske
PERSSON, PER MAGNUS		KUSSIL 128	HÅLLNÄS	0 anställda	Jordbruk, skogsbruk och fiske
PERSSON, YNGVE		MALEN 155	HÅLLNÄS	0 anställda	Jordbruk, skogsbruk och fiske
PERSSONS TRÄ & BYGGVAROR I HÅLLNÄS AKTIEBOLAG		KUSSIL 128	HÅLLNÄS	1-4 anställda	Tillverkning
PETROVIC, ZORAN		VAVDSTORPEN 138	HÅLLNÄS	0 anställda	Uthyrning, fastighetservice, resetjänster och andra stödtjänster
PETTERSSON, HANS LENNART		KÄRVEN 254	LÖVSTABRO	0 anställda	Jordbruk, skogsbruk och fiske
PETTERSSON, KJELL STURE		KVARNBO 124	HÅLLNÄS	0 anställda	Jordbruk, skogsbruk och fiske
PETTERSSON, MARTIN		KVARNBO 128	HÅLLNÄS	0 anställda	Jordbruk, skogsbruk och fiske
PETTERSSON, ULF LENNART		KÄRVEN 245	LÖVSTABRO	0 anställda	Jordbruk, skogsbruk och fiske
PLOG, BO BERTIL		KÄRVEN 223	LÖVSTABRO	0 anställda	Byggverksamhet
PUDLEINEROVÁ, KATARINA		HJÄLMUNGE 241	HÅLLNÄS	0 anställda	Handel; reparation av motorfordon och motorcyklar
RANKKA, BENGT		SIKHJÄLMA 307	HÅLLNÄS	0 anställda	Jordbruk, skogsbruk och fiske
REHN, HENRIK		VAVD 251	HÅLLNÄS	0 anställda	Jordbruk, skogsbruk och fiske
ROLF, EVA MARIA		HJÄLMUNGE 262	HÅLLNÄS	0 anställda	Jordbruk, skogsbruk och fiske
ROMSMARENS SAMFÄLLIGHETSFÖRENING		ROMSMAREN 74 B	HÅLLNÄS	0 anställda	Fastighetsverksamhet
RÖRFIRMA LARS ÖGREN AB		HJÄLMUNGE 231	HÅLLNÄS	1-4 anställda	Byggverksamhet
SALA, MALIN		KULLEN 207	LÖVSTABRO	0 anställda	Jordbruk, skogsbruk och fiske
SALOMONSSON, JAN		EDVALLA EDVALLAVÄGEN 18	HÅLLNÄS	0 anställda	Informations- och kommunikationsverksamhet
SALTZMAN, TORBJÖRN FREDRIK		KONRADSLUND 122	HÅLLNÄS	0 anställda	Jordbruk, skogsbruk och fiske
SANDIN, SVEN ERIK		VAVD 254	HÅLLNÄS	0 anställda	Byggverksamhet
SANDSTRÖM, HELENA		SLADA 357	HÅLLNÄS	0 anställda	Jordbruk, skogsbruk och fiske
SCHÖNQVIST, MADELEINE		VAVD 229	HÅLLNÄS	0 anställda	Handel; reparation av motorfordon och motorcyklar
SE SANDINS EL AB		VAVD 254	HÅLLNÄS	1-4 anställda	Byggverksamhet
SIKHJÄLMA ÅKERI & ENTREPRENAD AB		SIKHJÄLMA 320	HÅLLNÄS	0 anställda	Transport och magasinering
SJÖQVIST, SVERKER		KULLEN 201	LÖVSTABRO	0 anställda	Verksamhet inom juridik, ekonomi, vetenskap och teknik
SKEPPSTRÖM, BJÖRN RUTGER		ÅRBÖLE 134	LÖVSTABRO	0 anställda	Verksamhet inom juridik, ekonomi, vetenskap och teknik
SKYTT, HOLGER		ÅDDEBO 118	HÅLLNÄS	0 anställda	Jordbruk, skogsbruk och fiske
SKYTT, HÅKAN EDVIN		SLADA 358	HÅLLNÄS	0 anställda	Jordbruk, skogsbruk och fiske
SKYTT, LEIF		BARKNÅRE 301	HÅLLNÄS	0 anställda	Byggverksamhet



Företagsnamn	Benämning	Postadress	Ort	Storleksklass	Bransch
SLADA SKIFTE SAMFÄLLIGHETSFÖRENING		EDVALLA PRÄSTGÅRDSVÄGEN 2	HÅLLNÄS	0 anställda	Annan serviceverksamhet
SMÅSÅGARNA I UPPLAND		KUSSIL 128	HÅLLNÄS	0 anställda	Annan serviceverksamhet
STERNRUD, KJELL		ÅRBÖLE 129	LÖVSTABRO	0 anställda	Jordbruk, skogsbruk och fiske
SUNDBERG, BO		ÅRBÖLE 140	LÖVSTABRO	0 anställda	Jordbruk, skogsbruk och fiske
SUNDBERG, MONA		ÅRBÖLE 140	LÖVSTABRO	0 anställda	Jordbruk, skogsbruk och fiske
SVENSSON, ETELKA ELISABET		HJÄLMUNGE 250	HÅLLNÄS	0 anställda	Jordbruk, skogsbruk och fiske
SVENSSON, JAN TURE		HJÄLMUNGE 461	HÅLLNÄS	0 anställda	Byggverksamhet
SVENSSON, MATTIAS		HJÄLMUNGE 242	HÅLLNÄS	0 anställda	Jordbruk, skogsbruk och fiske
SÖDERLUND GUSTAFSSON, ANN-CATHRIN		SLADA 391	HÅLLNÄS	0 anställda	Annan serviceverksamhet
SÖDERLUND, STIV INGVAR PETRUS		KÄRVEN 202	LÖVSTABRO	0 anställda	Jordbruk, skogsbruk och fiske
SÖDERMAN, ELISABET		EDVALLA EDVALLAVÄGEN 22	HÅLLNÄS	0 anställda	Jordbruk, skogsbruk och fiske
SÖDERMAN, ERNST ANDERS MATTIAS		VAVD 228	HÅLLNÄS	0 anställda	Jordbruk, skogsbruk och fiske
SÖDERMAN, ERNST CHRISTER		VAVD 249	HÅLLNÄS	0 anställda	Jordbruk, skogsbruk och fiske
SÖDERMAN, EVA LENA		VAVD 249	HÅLLNÄS	0 anställda	Jordbruk, skogsbruk och fiske
SÖDERMAN, JONATHAN		BÖLE 207	HÅLLNÄS	0 anställda	Jordbruk, skogsbruk och fiske
SÖDERMAN, KENTH OLOV		BÖLE 207	HÅLLNÄS	0 anställda	Jordbruk, skogsbruk och fiske
SÖDERMAN, ULF		VAVD 240	HÅLLNÄS	0 anställda	Byggverksamhet
SÖDERSTRÖM, JÖRGEN		ÄNGVRETA 221	HÅLLNÄS	0 anställda	Jordbruk, skogsbruk och fiske
SÖREHALL, LEIF RUNE		GÖKSNÅRE 223	HÅLLNÄS	0 anställda	Jordbruk, skogsbruk och fiske
THORELL, VIOLA		BARKNÅRE 326	HÅLLNÄS	0 anställda	Jordbruk, skogsbruk och fiske
TIERPS KOMMUN	HÅLLNÄS SKOLA	EDVALLA EDVALLAVÄGEN 17	HÅLLNÄS	10-19 anställda	Utbildning
TIERPS PASTORAT	HÅLLNÄS FÖRSAMLINGSHEM	RINGGATAN 1	TIERP	5-9 anställda	Annan serviceverksamhet
TINGSGÅRD, DAG		GUDINGE 528	HÅLLNÄS	0 anställda	Verksamhet inom juridik, ekonomi, vetenskap och teknik
TURE ERIKSSONS SNICKERI AKTIEBOLAG		EDSÄTRA 179	HÅLLNÄS	5-9 anställda	Tillverkning
UDENIUS, ANDREAS		LÖNNÖ 230	HÅLLNÄS	0 anställda	Jordbruk, skogsbruk och fiske
UDENIUS, ANN-CATRIN		LÖNNÖ 230	HÅLLNÄS	0 anställda	Jordbruk, skogsbruk och fiske
ULFS SKOGSENTREPRENADER I JULÖ AKTIEBOLAG		JULÖ 149	HÅLLNÄS	5-9 anställda	Jordbruk, skogsbruk och fiske
UPPLÄNDSKA FASTIGHETER AB		KÄRVEN 270	LÖVSTABRO	0 anställda	Fastighetsverksamhet
WAHLGREN, PER-GUNNAR		ÅRBÖLE 152	LÖVSTABRO	0 anställda	Jordbruk, skogsbruk och fiske
WAHLSTRÖM, JOAKIM		LÅNGÖREN 220	HÅLLNÄS	0 anställda	Byggverksamhet
WAHLSTRÖM, NIKLAS		EDVALLA KLOCKARVÄGEN 6	HÅLLNÄS	0 anställda	Jordbruk, skogsbruk och fiske



Företagsnamn	Benämning	Postadress	Ort	Storleksklass	Bransch
VALLINDER, EVERT SUNE		GUDINGE 337	HÅLLNÄS	0 anställda	Jordbruk, skogsbruk och fiske
VAVD 5:56		VAVD 254	HÅLLNÄS	0 anställda	Jordbruk, skogsbruk och fiske
VAVDS SAMFÄLLIGHETSFÖRENING		ÖNSBOSÅTER 109	LÖVSTABRU	0 anställda	Fastighetsverksamhet
VEDLÖSA VÄGSAMFÄLLIGHET		VEDLÖSA 101	HÅLLNÄS	0 anställda	Fastighetsverksamhet
WERLÖV, DICK BERTIL		BARKNÅRE 328	HÅLLNÄS	0 anställda	Jordbruk, skogsbruk och fiske
VESTERGREN, LARS ENAR		SLADA 303	HÅLLNÄS	0 anställda	Byggverksamhet
WESTERLUND, MAGNUS		EDVALLA LÖVLUNDAVÄGEN 32	HÅLLNÄS	0 anställda	Jordbruk, skogsbruk och fiske
WICKSTRÖM, LINDA ANNA JOSEFINA		BARKNÅRE 353	HÅLLNÄS	5-9 anställda	Hotell- och restaurangverksamhet
WÄREFORS, ERIK MÅRTEN		SLADA 510	HÅLLNÄS	0 anställda	Jordbruk, skogsbruk och fiske
ZETTERBERG, KURT ÅKE JOHAN		ÖNSBOSÅTER 109	LÖVSTABRU	1-4 anställda	Jordbruk, skogsbruk och fiske
ZIVKOVIC, JELENA		EDVALLA EDVALLAVÄGEN 26	HÅLLNÄS	0 anställda	Handel; reparation av motorfordon och motorcyklar
ÅKER, SÖREN		LISSBO 436	HÅLLNÄS	0 anställda	Tillverkning
ÅRBÖLE VÄGSAMFÄLLIGHET		KULLEN 201	LÖVSTABRU	0 anställda	Fastighetsverksamhet
ÅRMAN MARTINELLE, ANDREAS KJELL E		SKÅLLBO 319	HÅLLNÄS	0 anställda	Jordbruk, skogsbruk och fiske
ÅRMAN MARTINELLE, SEBASTIAN		LÅNGMOSSEN 330	HÅLLNÄS	0 anställda	Jordbruk, skogsbruk och fiske
ÅRMAN, ADOLF BERTIL		GUDINGE 353	HÅLLNÄS	0 anställda	Jordbruk, skogsbruk och fiske
ÅRMAN, KJELL		SKÅLLBO 319	HÅLLNÄS	0 anställda	Jordbruk, skogsbruk och fiske
ÅRMAN, LARS ÅKE		GUDINGE 365	HÅLLNÄS	0 anställda	Fastighetsverksamhet
ÅSKOG, IVAN BJARNE		GUDINGE 296	HÅLLNÄS	0 anställda	Jordbruk, skogsbruk och fiske
ÄNGSKÄRS BRYGGA AB		KUSSIL 115	HÅLLNÄS	0 anställda	Hotell- och restaurangverksamhet
ÄNGSKÄRS SERVICE AB		VAVD 224	HÅLLNÄS	1-4 anställda	Hotell- och restaurangverksamhet
ÄNGSKÄRS-SKATENS FISKEHAMNSFÖR. UPA		HÅLLEN 110	HÅLLNÄS	0 anställda	Hotell- och restaurangverksamhet
ÖGREN, LARS MARTIN EMANUEL		HJÄLMUNGE 233	HÅLLNÄS	0 anställda	Byggverksamhet
ÖSTBERG, LILIAN INGEGERD		FAGERVIKEN SKYTTESTIGEN 18	HÅLLNÄS	0 anställda	Jordbruk, skogsbruk och fiske
ÖSTLUND, MAGNUS		VAVDSTORPEN 131	HÅLLNÄS	0 anställda	Jordbruk, skogsbruk och fiske



Avdelningen för regioner och miljö

Enheten för regionala tjänster och indelningar

Definitioner, kommentarer:

FASTIGHET:

Vad är en fastighet ?

All mark är indelad i fastigheter, bebodda och obebodda.

Till fastigheterna hör byggnader och anläggningar av olika slag.

Fastigheter indelas efter beskattningskategori. För fastigheter som är delade räknas med respektive fastighetsdel som egen fastighet om fastigheten har olika ägare och/eller är av olika fastighetstyp.

En fastighet består av ett eller flera avgränsade områden på marken.

Till en fastighet kan höra byggnader, skog, vatten m.m.

Alla fastigheter har en särskild beteckning inom

en kommun (namn och nummer),

t.ex. Viken 10:2 i Lyckeby kommun.

I dag finns i Sverige ca 3,2 milj. fastigheter registrerade.

1,9 milj. av dessa är bebodda.

Befolkningstäthet

Landarealen som används som underlag till befolkningstätheten ingår mindre vattendrag.

För det valda området ingår allt vatten.

BEFOLKNING:

Befolkningen i ett LEA-område utgörs av alla som är folkbokförda

på en fastighet inom området.

Civilstånd

Civilståndsuppgifterna hämtas från folkbokföringen. Med ogifta menas

personer som aldrig varit gifta. I kategorin gifta ingår även registrerade

partnerskap, i änka/änkling ingår efterlevande partner och

i skilda ingår separerad partner.

Ålder

Åldersuppgifter avser ålder vid årets slut.



Flyttningar

Flyttningsstatistiken - liksom all annan befolkningsstatistik - bygger på uppgifter från folkbokföringen. Flyttning definieras som att en person har bytt bostad och regelmässigt vistas i den nya bostaden.

I flyttningsstatistiken gäller dessutom villkoret att flyttningen skett från en fastighet till en annan fastighet.

I Sverige flyttar årligen ca 1,1 milj. personer, ca 14 % av folkmängden.

Högst flyttningsfrekvens finns i åldrarna 18-25 år.

Flyttningsöverskott anges anges som skillnaden mellan in- och utflyttningar.

INKOMSTER:

Medianinkomst - personer

Medianinkomsten anger ett mittersta värde, d.v.s. det är lika många individer eller familjer som har högre inkomst än medianinkomsten som det är som har lägre. (jämför med medelinkomst)

Medianinkomsten som redovisas i tabellen med sammanräknad förvärvsinkomst för personer har beräknats för samtliga personer 16 år och äldre. Beloppen redovisas i tusentals kronor.

Sammanräknad förvärvsinkomst

Det som personerna i området deklarerat under "Inkomst av tjänst" och "Inkomst av näringsverksamhet" bildar tillsammans sammanräknad förvärvsinkomst. Kapitalinkomster ingår alltså inte.

Medianinkomst - hushåll

Medianinkomsten som redovisas i tabellen med disponibel inkomst för hushåll har beräknats för samtliga hushåll 20 år och äldre. Med det menas hushåll där den med störst inkomst i hushållet är 20 år eller äldre.

Beloppen redovisas i tusentals kronor.



Hushåll

Då hushåll avgränsas i RTB gäller följande:

Hushåll består av samtliga personer som är folkbokförda i samma lägenhet.

Hushållsstorlek avser antal personer som tillhör ett hushåll. Ett hushåll består av minst en person.

Personer som är gifta med varandra/har registrerat partnerskap och folkbokförda på samma lägenhet räknas som sammanboende.

Personer som har gemensamt barn, utan att vara gifta med varandra eller vara registrerade partner, och är folkbokförda på samma lägenhet räknas som sammanboende i sambopar.

Personer som saknar gemensamma barn och är folkbokförda på samma lägenhet räknas som sammanboende i sambopar om:

- * Personerna är minst 18 år
- * Personerna är av olika kön
- * Åldersskillnaden mellan personerna är mindre än 15 år
- * Personerna är ej nära släkt
- * Endast ett möjligt sambopar kan bildas inom hushållet

En förälder-barn-relation skapas om en person är biologisk förälder, adoptivförälder, vårdnadshavare eller annan person till någon i hushållet.

En person definieras som barn, oavsett ålder, då den ingår i ett hushåll tillsammans med minst en av sina föräldrar och själv saknar barn och/eller partner i samma hushåll.



Disponibel inkomst

Disponibel inkomst är den summa som återstår för konsumtion och sparande sedan man från summa förvärvs- och kapitalinkomst dragit ifrån slutlig skatt och lagt till skattefria ersättningar och bidrag (t.ex. ekonom.bistånd, bostadsbidrag, barnbidrag etc.). Disponibel inkomst är det inkomstbegrepp i den totalräknade inkomststatistiken som tillsammans med begreppet "Köpkraft" bäst speglar köpkraften och levnadsstandarden för olika grupper i samhället. Den disponibla inkomsten redovisas dock endast på familjenivå, vilket innebär en del problem vid jämförelser av medelvärden. Ensamstående har normalt en lägre disponibel inkomst än gifta/sambeskattade. Vissa regioner har större andel ensamstående, medan andra har större andel gifta/sambeskattade.

ARBETSMARKNAD

Arbetsställe

Ett arbetsställe är varje adress, fastighet eller grupp av närliggande fastigheter där företaget bedriver verksamhet (ej hemadresser) och har anställd personal. De företag vars arbetsställen kommer med i redovisningen skall vara aktiva - d.v.s. uppfylla något av kriterierna att redovisa moms eller vara arbetsgivare eller ha F-skattesedel i kombination med momsfri bransch.

Näringsgren

Näringsgren avser företagets/arbetsställets huvudsakliga verksamhet. Om det vid ett företag/arbetsställe förekommer flera verksamhetsarter bestäms näringsgrenskoden i princip utifrån den verksamhet som sysselsätter flest anställda. Ny näringsgrensindelning (SNI2007) gäller fr.m. 2008. Fram till 2008 gäller näringsgrensindelning SNI2002.

Detaljhandel

Detaljhandel utom med motorfordon och motorcyklar, bransch/SNI 47
Detaljhandel med brett sortiment, bransch/SNI 47.1,
Specialiserad butikshandel, bransch/SNI 47.2, 47.3, 47.4, 47.5, 47.6, 47.7
Detaljhandel, ej i butik, bransch/SNI 47.8 o 47.9
<https://www.scb.se/SNI2007>



Förvärvsarbetande

Som förvärvsarbetande räknas alla som bedöms ha utfört i genomsnitt en timmes arbete per vecka under november månad. Även de som varit tillfälligt frånvarande under perioden, t.ex. på grund av sjukdom, räknas som förvärvsarbetande.

Arbetspendling

Med arbetspendling avses en förvärvsarbetande persons pendling mellan bostaden och arbetsplatsen. Utpendling redovisar personer som bor i ett område och arbetar utanför området.

Inpendling visar personer som arbetar inom området i fråga men har sin bostad i en annan region.

SEKRETESS

I redovisningar där risk för röjande av uppgifter om enskild person eller verksamhet kan förekomma tillämpas särskilda regler. Detta blir tydligt då statistiken gäller uppgifter på små geografiska områden.

Tabellerna innehåller inte några enskilda värden under 3; 1:or och 2:or har omvandlats, antingen till noll eller till 3.

När det gäller uppgifter om detaljhandelns omsättning anger "-" att uppgift inte föreligger eller att uppgift finns, men inte kan redovisas.

HUT

Hushållens utgifter 2012 (HUT)

Vid jämförelse mot tidigare "hutar" kan SCB konstatera att svarsfrekvensen på undersökningen var i överkant dålig. Bara 2 900 av 7 500 (38%) hade svarat. Det höga bortfallet gör att resultatet måste tolkas med största försiktighet. Vissa grupper har deltagit i undersökningen i högre grad än andra grupper. Resultatet har också gjort att redovisning av undergrupper till huvudgrupperingarna omöjliggjorts.